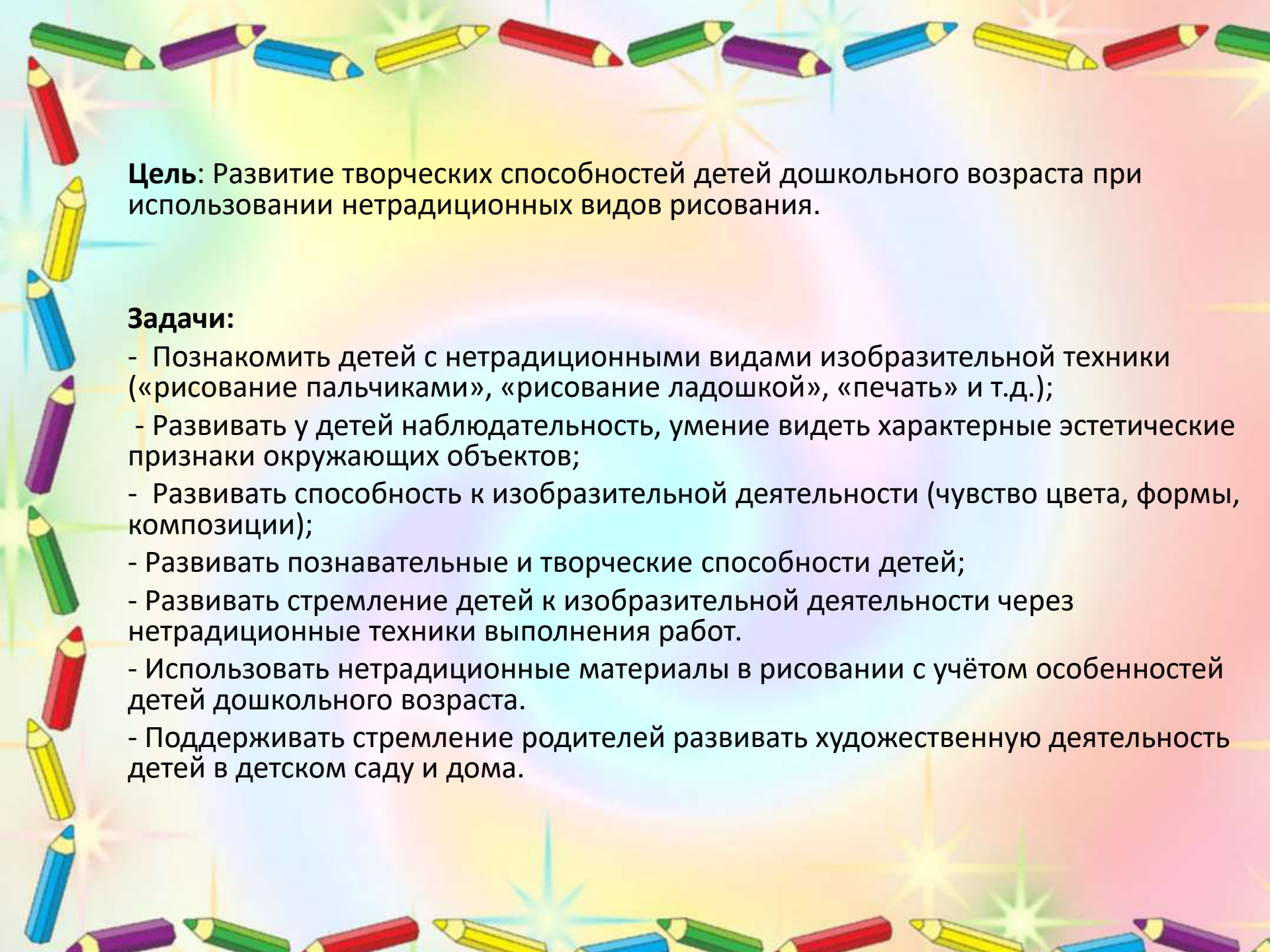
A decorative border of colorful pencils (red, yellow, blue, green, purple) and starburst patterns surrounds the text. The background is a soft, multi-colored gradient with a large, faint circular pattern in the center.

МБДОУ Степновский детский сад «Колосок» филиал №1 «Карапуз»

Использование нетрадиционной техники рисования

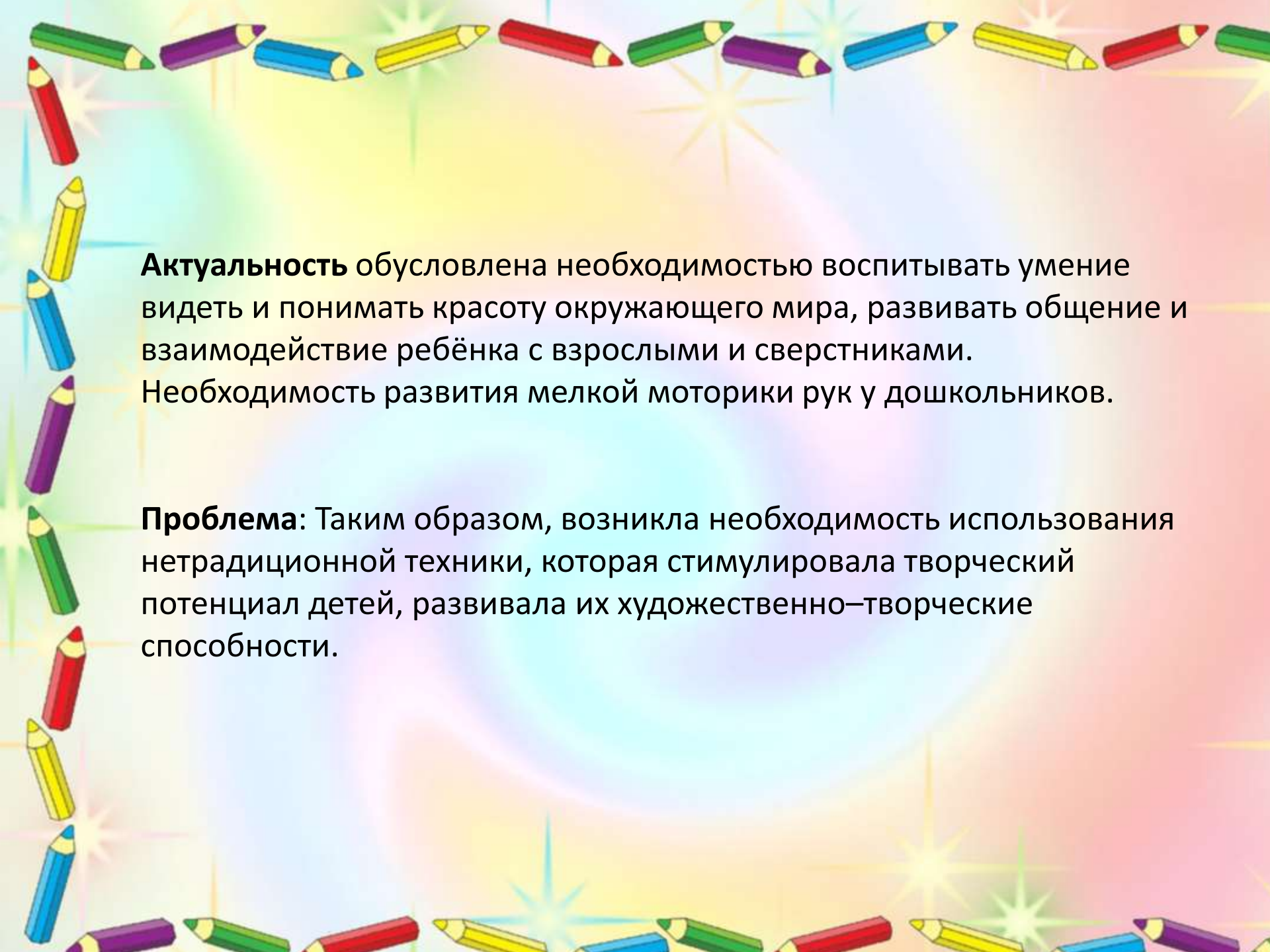
Выполнила: воспитатель Гепнер Ольга Николаевна

A decorative border of colorful pencils (red, yellow, blue, green, purple) and starburst patterns surrounds the text. The background is a soft, multi-colored gradient.

Цель: Развитие творческих способностей детей дошкольного возраста при использовании нетрадиционных видов рисования.

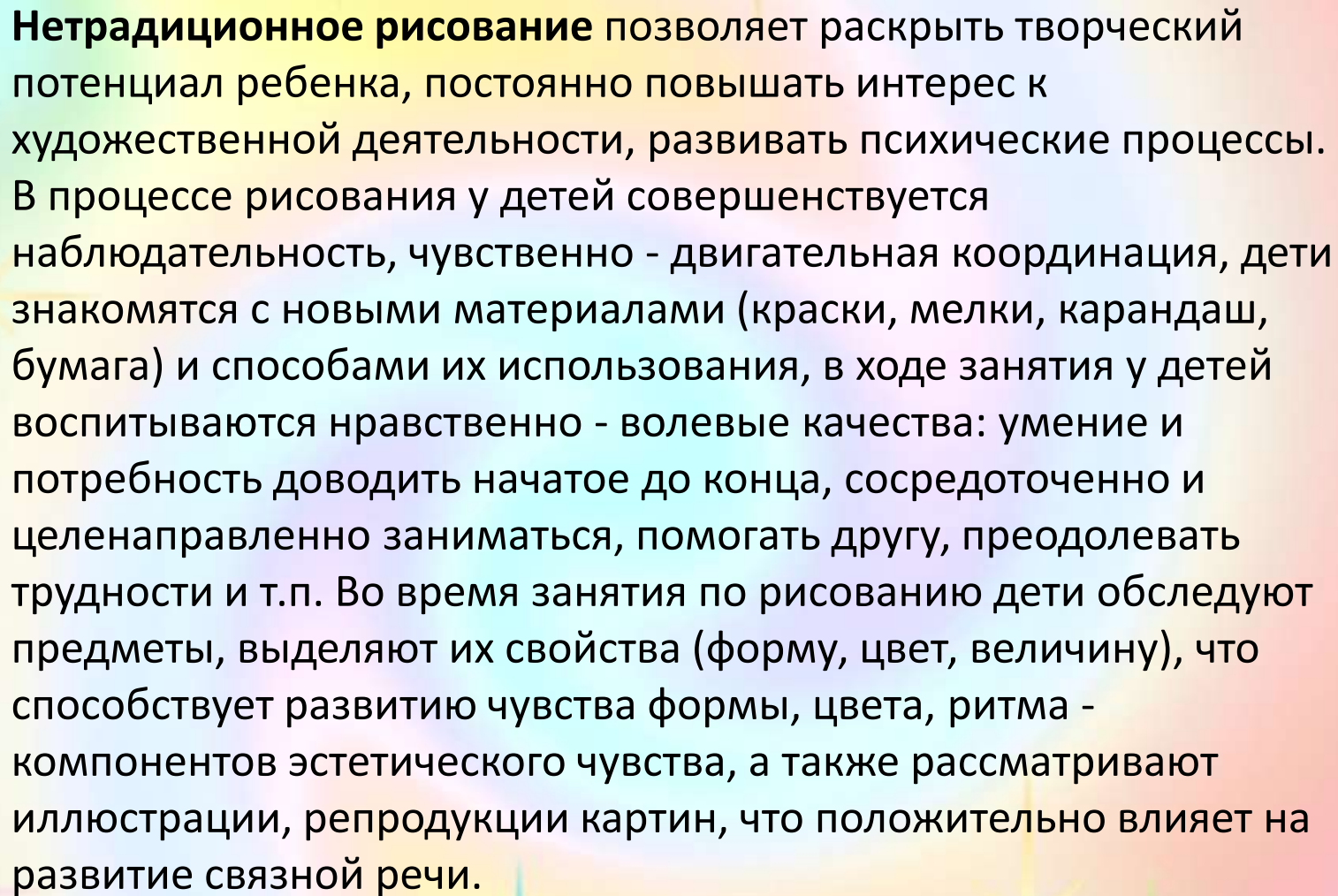
Задачи:

- Познакомить детей с нетрадиционными видами изобразительной техники («рисование пальчиками», «рисование ладошкой», «печать» и т.д.);
- Развивать у детей наблюдательность, умение видеть характерные эстетические признаки окружающих объектов;
- Развивать способность к изобразительной деятельности (чувство цвета, формы, композиции);
- Развивать познавательные и творческие способности детей;
- Развивать стремление детей к изобразительной деятельности через нетрадиционные техники выполнения работ.
- Использовать нетрадиционные материалы в рисовании с учётом особенностей детей дошкольного возраста.
- Поддерживать стремление родителей развивать художественную деятельность детей в детском саду и дома.

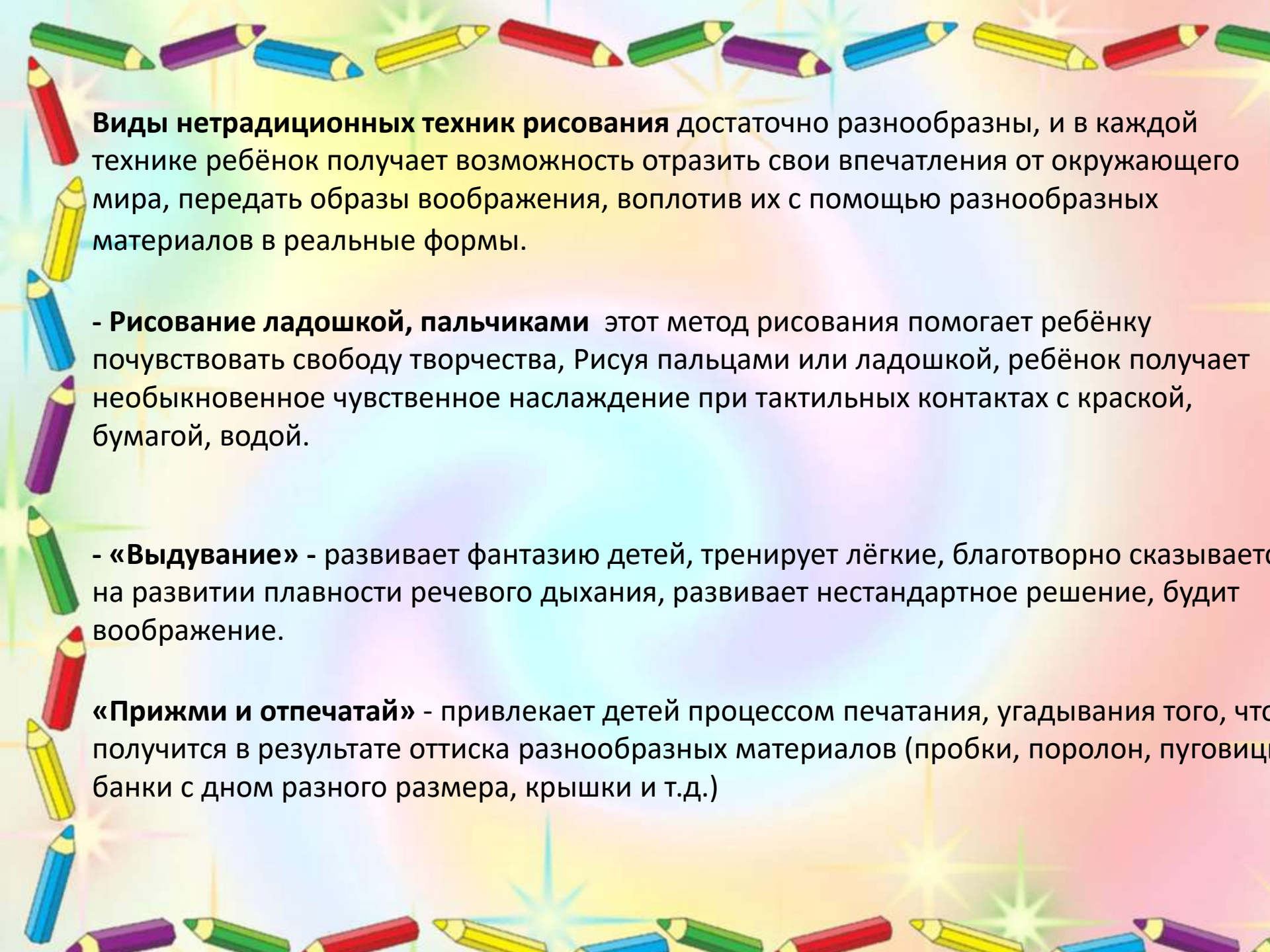


Актуальность обусловлена необходимостью воспитывать умение видеть и понимать красоту окружающего мира, развивать общение и взаимодействие ребёнка с взрослыми и сверстниками.
Необходимость развития мелкой моторики рук у дошкольников.

Проблема: Таким образом, возникла необходимость использования нетрадиционной техники, которая стимулировала творческий потенциал детей, развивала их художественно–творческие способности.



Нетрадиционное рисование позволяет раскрыть творческий потенциал ребенка, постоянно повышать интерес к художественной деятельности, развивать психические процессы. В процессе рисования у детей совершенствуется наблюдательность, чувственно - двигательная координация, дети знакомятся с новыми материалами (краски, мелки, карандаш, бумага) и способами их использования, в ходе занятия у детей воспитываются нравственно - волевые качества: умение и потребность доводить начатое до конца, сосредоточенно и целенаправленно заниматься, помогать другу, преодолевать трудности и т.п. Во время занятия по рисованию дети обследуют предметы, выделяют их свойства (форму, цвет, величину), что способствует развитию чувства формы, цвета, ритма - компонентов эстетического чувства, а также рассматривают иллюстрации, репродукции картин, что положительно влияет на развитие связной речи.



Виды нетрадиционных техник рисования достаточно разнообразны, и в каждой технике ребёнок получает возможность отразить свои впечатления от окружающего мира, передать образы воображения, воплотив их с помощью разнообразных материалов в реальные формы.

- **Рисование ладошкой, пальчиками** этот метод рисования помогает ребёнку почувствовать свободу творчества, Рисую пальцами или ладошкой, ребёнок получает необыкновенное чувственное наслаждение при тактильных контактах с краской, бумагой, водой.

- **«Выдувание»** - развивает фантазию детей, тренирует лёгкие, благотворно сказывается на развитии плавности речевого дыхания, развивает нестандартное решение, будит воображение.

«**Прижми и отпечатай**» - привлекает детей процессом печатания, угадывания того, что получится в результате оттиска разнообразных материалов (пробки, поролон, пуговицы, банки с дном разного размера, крышки и т.д.)

Предметно-развивающая среда по нетрадиционному рисованию.

Краски (гуашь), штампы, восковые мелки, цветные карандаши, вата, ватные палочки, поролоновые губки, коктейльные трубочки, оттиски разных форм, пластилин, бумага различной фактуры и размера, картон, клей ПВА, кисточки. Картотека дидактических игр.



Дидактические игры:

«Составь букет»

«Составь узор»



«Подбери цвет к предмету»

«Наряжаем ёлочку»

«Воздушные шары»

Гимнастика для пальчиков



Рисуют дети

Рисование ватными палочками



Рисование штампами



Рисование пальчиками




Рисование ладошкой

Дети играют



Наши работы





Спасибо за внимание!!!